



Contaduría General de la Provincia

PERIODO 1993 - 2016

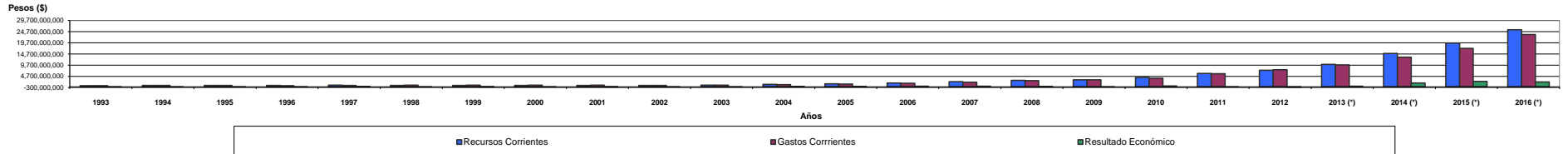
Cuenta Ahorro - Inversión - Financiamiento
Consolidado de la Administración Central y Organismos Descentralizados No Autofinanciados
Información obtenida de las Cuentas de Inversión presentadas ante el Tribunal de Cuentas de la Provincia de Corrientes

Table with columns for CONCEPTOS and years from 1993 to 2016. It details financial data for various categories like Recursos Corrientes, Recursos de Capital, and Resultado Financiero.

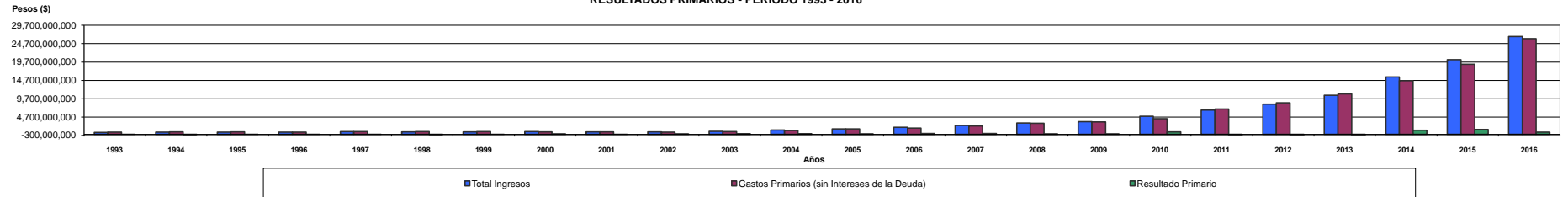
(*) Según criterio adoptado por Ley N° 25.917 y modificatorias (Régimen Federal de Responsabilidad Fiscal) - Ley Provincial N° 5.638 (adhesión al régimen) y Ley Provincial N° 5.932 (modificatoria) del Régimen Presupuestario para la Provincia de Corrientes establecido por los Códigos de Recursos 2001/1/2702 con Recursos 301 y de Recursos de Capital. (ver: <http://www2.mecoo.gov.ar/cfr/corrientes.ppt>)

- Dec-93 ROMERO FERIS, Raúl Rolando
Dec-94 ROMERO FERIS, Raúl Rolando
Dec-95 ROMERO FERIS, Raúl Rolando
Dec-96 ROMERO FERIS, Raúl Rolando
Dec-97 BRALLARD POCARD, Néstor Pedro
Dec-98 BRALLARD POCARD, Néstor Pedro
Dec-99 MESTRE, Ramón Bautista
Dec-00 MESTRE, Ramón Bautista
Dec-01 COLOMBI, Horacio Ricardo
Dec-02 COLOMBI, Horacio Ricardo
Dec-03 COLOMBI, Horacio Ricardo
Dec-04 COLOMBI, Horacio Ricardo
Dec-05 COLOMBI, Anuro Alejandro
Dec-06 COLOMBI, Anuro Alejandro
Dec-07 COLOMBI, Anuro Alejandro
Dec-08 COLOMBI, Anuro Alejandro
Dec-09 COLOMBI, Horacio Ricardo
Dec-10 COLOMBI, Horacio Ricardo
Dec-11 COLOMBI, Horacio Ricardo
Dec-12 COLOMBI, Horacio Ricardo
Dec-13 COLOMBI, Horacio Ricardo
Dec-14 COLOMBI, Horacio Ricardo
Dec-15 COLOMBI, Horacio Ricardo

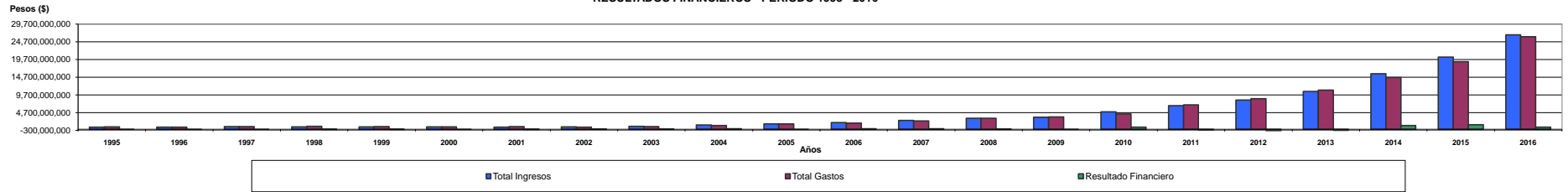
RESULTADOS ECONÓMICOS - PERIODO 1993 - 2016



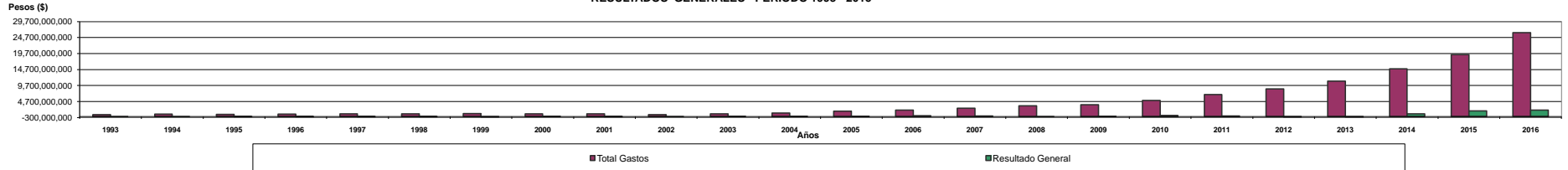
RESULTADOS PRIMARIOS - PERIODO 1993 - 2016



RESULTADOS FINANCIEROS - PERIODO 1993 - 2016



RESULTADOS GENERALES - PERIODO 1993 - 2015





Contaduría General de la Provincia

PERIODO 1993 - 2016

Deuda Pública Provisional

Administración Central y Organismos Descentralizados

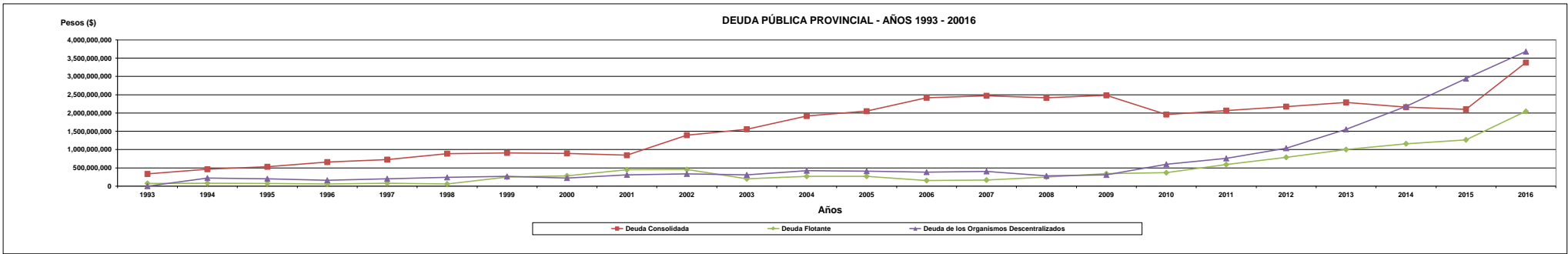
Información obtenida de las Cuentas de Inversión presentadas ante el Tribunal de Cuentas de la Provincia de Corrientes

Table with columns for years (1993-2016) and rows for various debt categories (CONCEPTOS) such as Deuda Pública Provisional, Ingresos Financieros Públicos, and Deuda por Orden Accesorios y de Terceros.

- Dec-93 ROMERO FERIS, Raúl Roberto
Dec-94 ROMERO FERIS, Raúl Roberto
Dec-95 ROMERO FERIS, Raúl Roberto
Dec-96 ROMERO FERIS, Raúl Roberto
Dec-97 BRALLARD POCARD, Néstor Pedro
Dec-98 BRALLARD POCARD, Néstor Pedro
Dec-99 MESTRE, Ramón Bautista
Dec-00 MESTRE, Ramón Bautista
Dec-01 COLOMBI, Horacio Ricardo
Dec-02 COLOMBI, Horacio Ricardo
Dec-03 COLOMBI, Horacio Ricardo
Dec-04 COLOMBI, Horacio Ricardo
Dec-05 COLOMBI, Horacio Ricardo
Dec-06 COLOMBI, Horacio Ricardo
Dec-07 COLOMBI, Horacio Ricardo
Dec-08 COLOMBI, Horacio Ricardo
Dec-09 COLOMBI, Horacio Ricardo
Dec-10 COLOMBI, Horacio Ricardo
Dec-11 COLOMBI, Horacio Ricardo
Dec-12 COLOMBI, Horacio Ricardo
Dec-13 COLOMBI, Horacio Ricardo
Dec-14 COLOMBI, Horacio Ricardo
Dec-15 COLOMBI, Horacio Ricardo

1993 Sin datos.

- 1994 Se incorporan a la Deuda Consolidada \$ 244.000.000 - BIR-BID-BIRF (productores, inundaciones, saneamiento fiscal, etc.), Bote, BMA, Cesma, ambulancias, máquinas viales, etc.
- 1995 Se incorporan a la Deuda Consolidada \$ 182.000.000 - Consolidación de deudas (Ley 4558), dragas/barras flotantes, máquinas viales, helicópteros, equipamiento aeroportuario, etc.
- 1996 Se incorporan a la Deuda Consolidada \$ 220.000.000 - Consolidación de deudas (Ley 4558), refinanciación y cancelación de pasivos, cancelación Botes y deudas salariales, PDMJ y equipamiento vial.
- 1997 Se incorporan a la Deuda Consolidada \$ 51.000.000 - Cancelación de deudas salariales, Programa Desarrollo Provincias II, Cesma Gran Caranven, fideicomiso, tractores e implementos agrícolas.
- 1998 Se incorporan a la Deuda Consolidada \$ 107.000.000 - BMA (860.000.000) y Banco de Culebras (8.400.000.000) cancelación de deudas salariales, Siemex y Hewlett-Packard (Hospital Pedernales) y Cesma.
- 1999 Se incorporan a la Deuda Consolidada \$ 70.000.000 - BMA asistencia financiera (\$ 40.000.000) - Eco. de Cies. (30.000.000).
- 2000 Se incorporan a la Deuda Consolidada \$ 93.200.000 - BMA asistencia financiera (\$ 3.200.000) y Anticipo de Coparticipación (90.000.000).
- 2001 Se incorporan a la Deuda Consolidada \$ 148.430.000 - BMA asistencia financiera (\$ 80.000.000) y Fondo Fiduciario (68.430.000); y se declara la deuda con la Caja de Sec. Soc. del C.P.C.E. de Cap. Fed. (\$ 7.000.000).
- 2002 La Deuda Consolidada se incrementa en \$ 627.000.000 por que al incorporarse en el Cierre se perciben por \$ 1.407 y se capitaliza hasta el agotado del 2002.
- 2003 La Deuda Consolidada se incrementa en \$ 161.742.000 debido a: \$ 75.260.000 desembolsos del P.F.O. 2003, \$ 121.607.000 registro, oficial del P.U.M. - BODEM 2013, \$ 12.859.000 aplicación del CER y \$ 14.222.200 desembolsos del BIRF. Se resta \$ 62.526.000 de amortizac. del ejercicio.
- 2004 La Deuda Consolidada se incrementa en \$ 361.400.000 debido a \$ 51.240.000 de los arrendos financieros del P.F.O. 2003 y capitalización, \$ 62.570.000 a la registración balance del P.U.M. - BODEM 2013, \$ 109.226.000 del Carje Municipal, \$ 26.252.000 del P.F.O. 2004 y capitalización, \$ 174.423.000 a la aplicación del CER y \$ 22.485.000 a los desembolsos del BIRF - FIDA. Se resta \$ 84.786.000 de amortizaciones del ejercicio.
- 2005 La Deuda Consolidada se incrementa en \$ 131.58 millones debido a \$ 126,17 millones por nuevo endeudamiento: P.A.F. 2005 (\$ 110,38) más Prodema, BRF y Caminos Provinciales (\$ 24,79); más \$ 183,98 millones por aplicación del CER; más las incorporaciones de las listas de los Bonos Dto. 106/00 por \$ 5,37 millones; menos \$ 3,44 millones por ajustes y revaluaciones de créditos (Bank Boston); menos \$ 189,50 millones correspondientes a la amortización del ejercicio.
- 2006 La Deuda Consolidada se incrementa en \$ 368,42 millones. 430,06 Millones por nuevos endeudamientos: \$ 229,31 del P.A.F. 2006 (\$ 226 + \$ 3,31 capitalización) más la Ampliación y Convenio Complementario del P.F.O. 2004 por \$ 186,66 millones (\$ 142,49 + \$ 44,37 del CER), más \$ 13,89 millones del Prodema, Promeba, BID, BIRF y Caminos Provinciales. Además se emiten las listas de los Bonos Dto. 106/00 por \$ 22,28, más \$ 30 millones por la incorporación contable del préstamo con la Validad Provincial y \$ 24,44 millones por el préstamo del PRSIB (MF de Educación), más \$ 176,28 millones por los ajustes por el CER del Carje de Deuda, PUM, P.F.O. 2003 y 2004 y otros, menos \$ 207,24 millones de la correspondiente amortización del ejercicio.
- 2007 La Deuda Consolidada se incrementa en \$ 23,62 millones. 204,86 millones por nuevos endeudamientos: \$ 202,81 millones del P.A.F. 2007 (\$ 201,46 + \$ 1,39 de capitalización al 31-12-07) más \$ 2,02 millones del Prodema y \$ 1,23 millones del Promeba; además se emiten las listas de los Bonos Dto. 106/00 por \$ 26,44 millones, más \$ 138,68 millones por los ajustes por el CER del Carje de Deuda y PUM, y diferencias de cotización por deudas en moneda extranjera (Bid - Bih - Prodema - Promeba); menos \$ 316,66 millones correspondiente a la amortización del ejercicio.
- 2008 La Deuda Consolidada final disminuye en \$ 67,76 millones. Se incrementa en 60,96 millones por nuevos endeudamientos: \$ 33,66 millones del saldo del P.A.F. 2007 más \$ 27,9 millones del Pip (Caminos Provinciales) y \$ 0,22 millones del Pidu (Inundaciones); además se emiten las listas de los Bonos Dto. 106/00 por \$ 11,37 millones, más \$ 209,35 millones por los ajustes por el CER del Carje de Deuda y PUM, y diferencias de cotización por deudas en moneda extranjera (Bid - Bih - Fida); menos \$ 318,07 millones correspondiente a la amortización del ejercicio.
- 2009 La Deuda Consolidada final aumenta en \$ 69,41 millones. Se incrementa en 217,77 millones por nuevos endeudamientos: \$ 150 millones del P.A.F. 2009 más \$ 62,42 millones del Pip (Caminos Provinciales), \$ 4,91 millones del Pidu (Inundaciones) y \$ 0,44 del Prosap (Agrícolas); además se emiten las listas de los Bonos Dto. 106/00 por \$ 7,59 millones, más \$ 131,70 millones por los ajustes por el CER del Carje de Deuda y PUM, y diferencias de cotización por deudas en moneda extranjera (Bid - Bih - Fida); menos \$ 287,85 millones correspondiente a la amortización del ejercicio.
- 2010 La Deuda Consolidada final disminuye en \$ 523,62 millones básicamente debido al Programa Federal de Desendudamiento. Se incrementa en 35,97 millones por nuevos endeudamientos: \$ 11,19 millones del Pip (Caminos Provinciales), \$ 10,62 millones del Pidu (Inundaciones), \$ 2,53 del Prosap (Agrícolas) y \$ 1,59 del Prodar (Áreas Rurales); además se emiten las listas de los Bonos Dto. 106/00 por \$ 10,04. Además hay que agregar \$ 105,83 millones por ajustes por el CER y por diferencias de cotización por deudas en moneda extranjera (Bid - Bih - Fida); menos \$ 715,42 millones correspondiente a la amortización del ejercicio.
- 2011 La Deuda Consolidada final se incrementa en \$ 106,95 millones básicamente debido a la capitalización de intereses del Programa Federal de Desendudamiento (\$ 94,83 M). Se incrementa en 31,99 millones por nuevos endeudamientos: \$ 0,95 millones del Pip (Caminos Provinciales), \$ 22,80 millones del Pidu (Inundaciones) y \$ 2,31 del Prosap (Agrícolas); además se emiten las listas de los Bonos Dto. 106/00 por \$ 5,93 millones. Además hay que agregar \$ 19,74 millones por diferencias de cotización por deudas en moneda extranjera (Bid - Bih - Fida); menos \$ 39,61 millones correspondiente a la amortización del ejercicio.
- 2012 La Deuda Consolidada final se incrementa en \$ 108,31 millones básicamente debido a la capitalización de intereses del Programa Federal de Desendudamiento (\$ 95,72 M). Se incrementa en 17,32 millones por nuevos endeudamientos: \$ 14,88 millones del Pidu (Inundaciones) y \$ 2,34 del Prodar (Programa de Desarrollo de Áreas Rurales); además se emiten las listas de los Bonos Dto. 106/00 por \$ 2,19 millones. Además hay que agregar \$ 26,15 millones por diferencias de cotización por deudas en moneda extranjera (Bid - Bih - Fida); menos \$ 32,07 millones correspondiente a la amortización del ejercicio (incluye diferencia de amortizaciones).
- 2013 La Deuda Consolidada final se incrementa en \$ 115,45 millones básicamente debido a la capitalización de intereses del Programa Federal de Desendudamiento (\$ 95,20 M). Se incrementa en 6,23 millones por nuevos endeudamientos: \$ 4,49 millones del Pidu (Inundaciones) y \$ 3,74 del Prodar (Programa de Desarrollo de Áreas Rurales). Además hay que agregar \$ 67,68 millones por diferencias de cotización por deudas en moneda extranjera (Bid - Bih - Fida) y \$ 1,82 millones de Consolidación de Deudas (Bonos Dto. 106/00) y CER (ex Boston); menos \$ 47,58 millones correspondiente a la amortización del ejercicio (incluye diferencia de amortizaciones).
- 2014 La Deuda Consolidada final se incrementa en \$ 158,26 millones básicamente debido a la capitalización de intereses del Programa Federal de Desendudamiento (\$ 102 M). Se incrementa en 32,25 millones por nuevos endeudamientos: \$ 6,69 millones del Pidu (Inundaciones); \$ 6,01 del Prodar (Programa de Desarrollo de Áreas Rurales) y \$ 25,55 del Bif 7833-AR (110) - Conv. Subs. Modif. I - Infrast. Vial Prov. Además hay que agregar \$ 64,93 millones por diferencias de cotización por deudas en moneda extranjera (Bid - Bih - Fida) y \$ 0,87 millones de Consolidación de Deudas (Bonos Dto. 106/00) y CER (ex Boston); menos \$ 333,79 millones correspondiente a la amortización del ejercicio (incluye diferencia de amortizaciones y \$ 262,83 millones del Programa Federal de Desendudamiento).
- 2015 La Deuda Consolidada final disminuye en \$ 55,59 millones básicamente debido a la afectación al Programa Federal de Desendudamiento de ATN adelantada por Nación a la Provincia (\$ 263,74 M). Se incrementa en 73,14 millones por nuevos endeudamientos: \$ 0,19 millones del Pidu (Inundaciones) y \$ 72,95 del Bif 7833-AR (110) - Conv. Subs. Modif. I - Infrast. Vial Prov. Además hay que detasar \$ 62,07 millones por diferencias de cotización en amortizaciones por deudas en moneda extranjera (Bid - Bih - Fida) y 18,72 millones más de amortizaciones por préstamos oportunamente recibidos. Además se incrementa el endeudamiento en \$ 206,30 millones de la siguiente manera: \$ 113,17 millones por diferencia de cambio; \$ 1,09 millones por CER; \$ 92,35 millones por intereses capitalizados; menos \$ 0,31 millones por Consolidación de Deudas (Bonos Dto. 106/00).
- 2016 La Deuda Consolidada final se incrementa en total por \$ 1.276,77 millones. Corresponiendo de esa incremento \$ 1.191,20 millones por nuevos endeudamientos: \$ 1.091 millones del Fondo de Gila. de Susten. del Sist. Integrado Prev. Argentino (FGS); \$ 40,09 del Conv. Subs. Modif. I - Infrast. Vial Prov. (Pip) y 100,11 millones del Fondo Fiduciario Federal de Infraestructura Regional (FFFR). Además hay que detasar \$ 97,72 millones de amortizaciones por préstamos oportunamente recibidos; y agregar \$ 162,69 millones compuesto de la siguiente manera: \$ 86,24 millones por diferencia de cambio; \$ 2,09 millones por CER; y \$ 44,36 millones por intereses capitalizados.



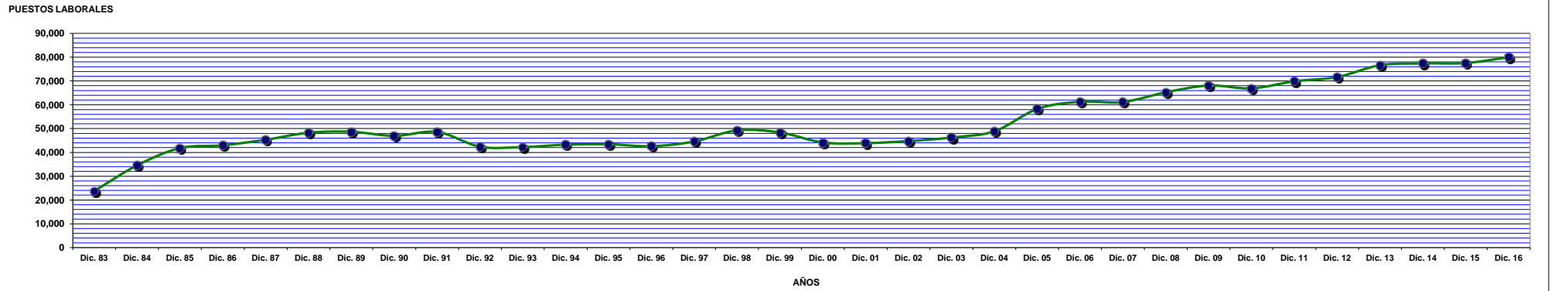


EVOLUCION DE LA CANTIDAD DE PUESTOS LABORALES - PERIODO 1983 - 2016
Información suministrada por el Departamento de Empleo y Desarrollo de la Dirección General de Personal - Ministerio de Hacienda y Finanzas de la Provincia de Corrientes

Table with 33 columns (years from Dic. 83 to Dic. 16) and 33 rows (various government departments and agencies). It tracks the number of jobs and their percentage change over time.

D.G.P. - Departamento de Empleo y Desarrollo

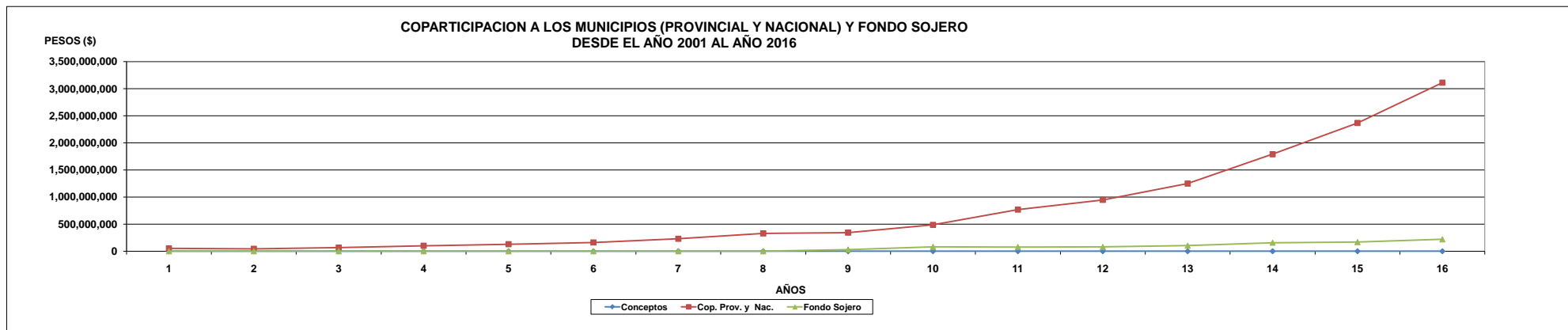
CANTIDAD DE PUESTOS LABORALES - PERIODO 1983 - 2016





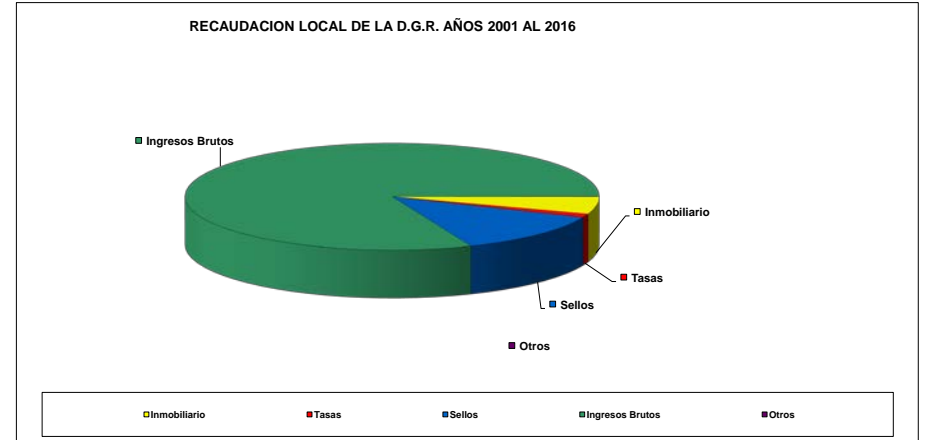
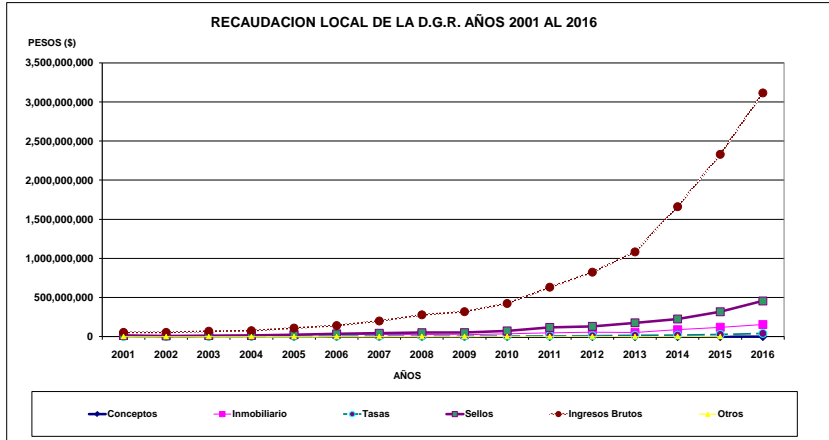
COPARTICIPACION A LOS MUNICIPIOS (PROVINCIAL Y NACIONAL) Y FONDO SOJERO DESDE EL AÑO 2001 AL AÑO 2016

Conceptos	2001	2002	2003	2004	2005	2006	2007	2008	2009	2010	2011	2012	2013	2014	2015	2016	Totales
Cop. Prov. y Nac.	51.586.319,80	45.548.991,66	67.106.503,16	101.473.013,76	130.144.916,52	162.184.375,55	230.258.246,32	329.678.826,23	344.337.210,06	486.117.891,77	769.032.327,95	948.119.224,44	1.248.714.663,36	1.790.740.704,13	2.367.821.812,56	3.111.619.890,14	12.184.484.917,41
Fondo Sojero	0,00	0,00	0,00	0,00	0,00	0,00	0,00	0,00	31.107.447,73	80.346.909,73	78.367.039,23	79.165.054,38	103.337.276,56	158.160.442,76	168.847.089,89	219.122.688,27	918.453.948,55
Totales	51.586.319,80	45.548.991,66	67.106.503,16	101.473.013,76	130.144.916,52	162.184.375,55	230.258.246,32	329.678.826,23	375.444.657,79	566.464.801,50	847.399.367,18	1.027.284.278,82	1.352.051.939,92	1.948.901.146,89	2.536.668.902,45	3.330.742.578,41	13.102.938.865,96



D.G.R. - RECAUDACION PROVINCIAL AÑOS 2001 AL 2016

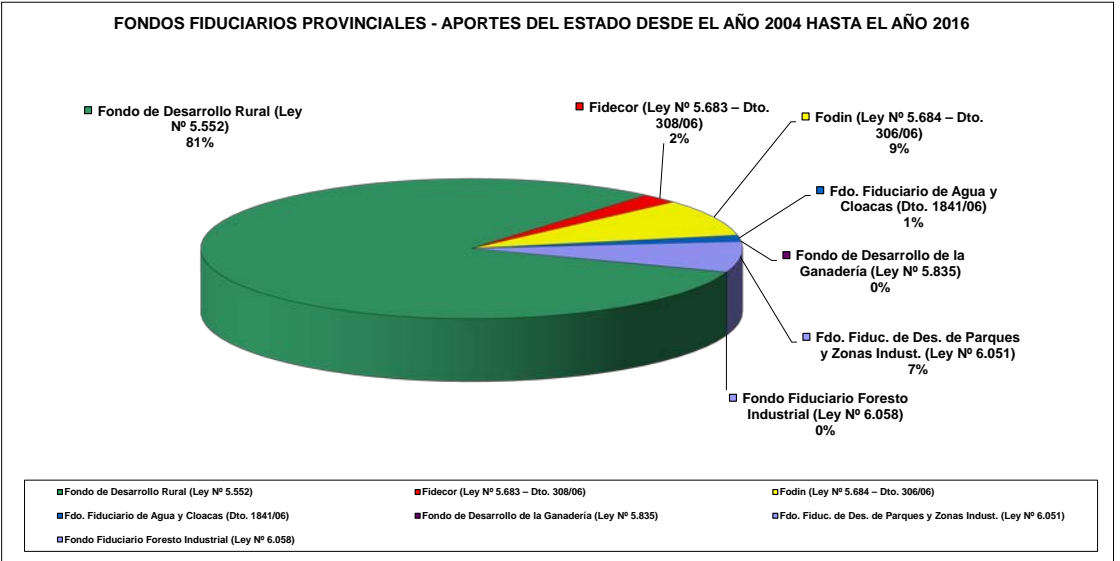
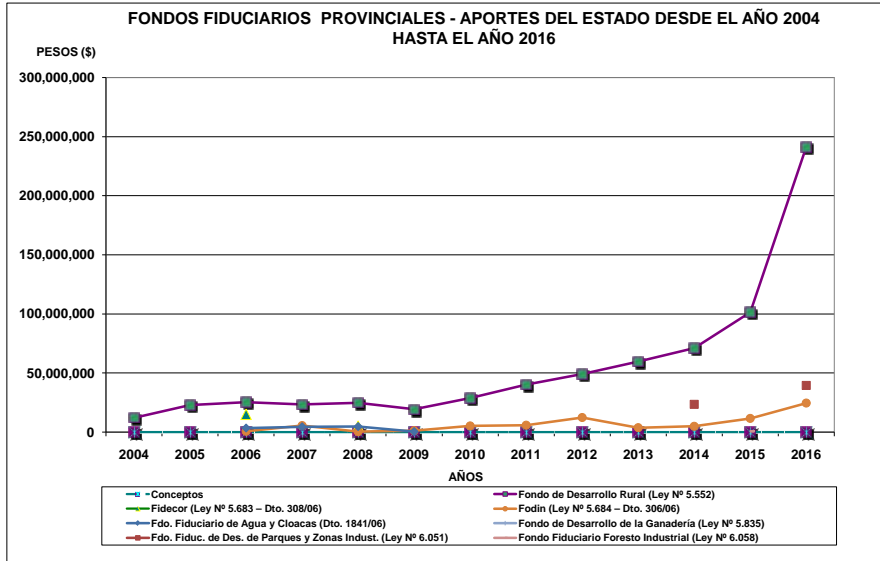
Conceptos	2001	2002	2003	2004	2005	2006	2007	2008	2009	2010	2011	2012	2013	2014	2015	2016	Totales
Inmobiliario	12.469.237,88	15.855.346,10	14.625.474,25	15.155.665,47	25.492.041,30	28.659.017,85	26.781.443,49	29.091.795,57	22.898.944,22	34.583.759,88	48.079.368,57	56.261.574,50	51.208.279,77	87.454.402,91	118.670.661,03	153.534.759,54	740.821.772,33
Tasas	934.744,14	1.229.505,90	1.505.773,52	2.997.690,95	3.769.481,16	3.985.330,62	4.380.126,20	4.865.990,29	4.998.471,74	6.346.398,50	9.223.323,46	10.021.540,32	14.931.643,78	17.739.153,25	26.749.859,92	40.087.119,89	153.766.153,64
Sellos	13.163.428,59	8.693.443,00	12.707.209,43	13.733.541,19	23.252.115,59	33.335.856,99	41.982.194,44	49.860.195,47	50.003.028,09	72.157.139,04	116.728.486,11	130.427.773,87	175.777.189,07	224.325.160,24	316.826.158,53	454.998.837,37	1.737.971.757,02
Ingresos Brutos	53.378.607,19	53.469.571,42	68.329.625,06	75.125.823,44	108.486.695,03	140.352.713,18	198.970.639,61	277.901.074,68	318.173.122,43	422.852.703,69	631.449.799,28	823.483.934,34	1.082.891.029,84	1.661.162.907,77	2.330.539.553,56	3.116.074.869,87	11.362.642.669,39
Otros	1.373,02	2.658,00	4.038,60	0,00	0,00	0,00	0,00	1.615.894,82	1.264.143,60	1.547.724,48	1.409.425,26	1.467.409,32	403.515,58	3.479.167,26	100.578,93	0,00	11.295.928,87
Totales	79.947.390,82	79.250.524,42	97.172.120,86	107.012.721,05	161.000.333,08	206.332.918,64	272.114.403,74	363.334.950,83	397.337.710,08	537.487.725,60	806.890.401,68	1.021.662.232,35	1.325.211.658,04	1.994.160.791,43	2.792.886.811,97	3.764.695.586,67	14.006.498.281,26





FONDOS FIDUCIARIOS PROVINCIALES - APORTES DEL ESTADO DESDE EL AÑO 2004 HASTA EL AÑO 2016

Conceptos	2004	2005	2006	2007	2008	2009	2010	2011	2012	2013	2014	2015	2016	Totales
Fondo de Desarrollo Rural (Ley Nº 5.552)	12,100,554.33	22,871,043.96	25,367,674.74	23,341,108.19	24,840,872.90	19,275,008.42	28,915,053.52	40,270,661.76	49,109,034.78	59,667,057.30	71,204,579.47	101,359,559.40	241,296,537.71	719,618,746.48
Fidecor (Ley Nº 5.683 – Dto. 308/06)			15,000,000.00		5,000,000.00									20,000,000.00
Fodin (Ley Nº 5.684 – Dto. 306/06)			700,565.53	5,541,793.12	362,256.13	1,232,817.28	5,243,319.51	5,870,789.76	12,353,466.45	3,775,073.82	4,928,679.24	11,604,649.49	24,588,823.21	76,202,233.54
Fdo. Fiduciario de Agua y Cloacas (Dto. 1841/06)			3,443,020.88	4,540,509.00	4,718,100.09	428,918.19								13,130,548.16
Fondo de Desarrollo de la Ganadería (Ley Nº 5.835)														0.00
Fdo. Fiduc. de Des. de Parques y Zonas Indust. (Ley Nº 6.051)											23,500,000.00		39,500,000.00	63,000,000.00
Fondo Fiduciario Foresto Industrial (Ley Nº 6.058)												600,000.00		600,000.00
Totales	12,100,554.33	22,871,043.96	44,511,261.15	33,423,410.31	34,921,229.12	20,936,743.89	34,158,373.03	46,141,451.52	61,462,501.23	63,442,131.12	99,633,258.71	113,564,208.89	305,385,360.92	892,551,528.18





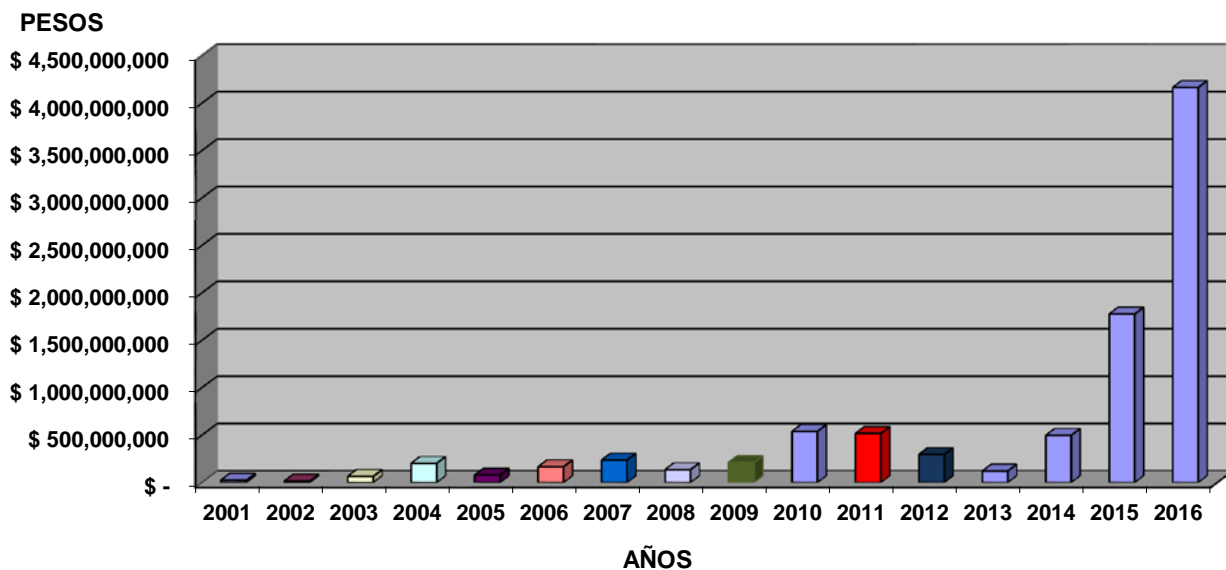
Contaduría General de la Provincia
Corrientes

SALDOS DE LA TESORERIA GENERAL DE LA PROVINCIA AL 31-12
EJERCICIOS DESDE 2001 AL 2016 - CUENTAS CORRIENTES EN PESOS (\$)

Según report: rsites14ej y rsites11ce (saldo contable conciliado)

Años	Saldos (\$)
2001	23,798,982.24
2002	14,753,273.66
2003	64,873,010.75
2004	201,943,091.39
2005	78,805,821.53
2006	165,797,969.06
2007	236,668,662.39
2008	135,701,040.35
2009	211,449,709.73
2010	538,361,205.22
2011	517,027,980.88
2012	297,054,884.28
2013	120,725,554.06
2014	497,682,440.74
2015	1,776,394,864.33
2016	4,164,071,614.05

SALDOS DE LA TESORERIA GENERAL DE LA PROVINCIA
SALDOS DE LAS CUENTAS CORRIENTES EN PESOS AL CIERRE CADA AÑO





**Contaduría General de la Provincia
Corrientes**

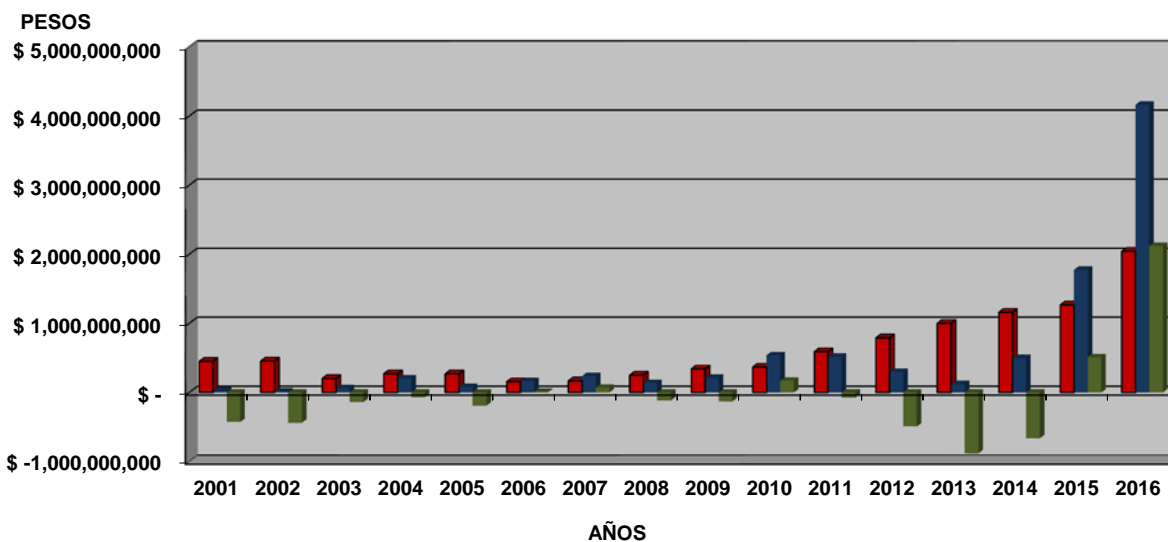
**SALDOS DE LA TESORERIA GENERAL Y DEUDA FLOTANTE AL 31-12
EJERCICIOS DESDE 2001 AL 2016 - CUENTAS CORRIENTES EN PESOS (\$)**

Según reportS: rsites14ej, rsites11ce y rdeuda_12a

Años	Deuda Flotante	Saldos de la Tesorería	Diferencia
2001	450,590,398.57	23,798,982.24	-426,791,416.33
2002	454,971,405.21	14,753,273.66	-440,218,131.55
2003	202,742,507.78	64,873,010.75	-137,869,497.03
2004	269,799,058.69	201,943,091.39	-67,855,967.30
2005	270,252,246.86	78,805,821.53	-191,446,425.33
2006	155,159,186.07	165,797,969.06	10,638,782.99
2007	168,007,908.70	236,668,662.39	68,660,753.69
2008	251,425,359.86	135,701,040.35	-115,724,319.51
2009	340,737,258.50	211,449,709.73	-129,287,548.77
2010	368,331,972.77	538,361,205.22	170,029,232.45
2011	590,201,098.97	517,027,980.88	-73,173,118.09
2012	789,643,397.26	297,054,884.28	-492,588,512.98
2013	1,002,210,665.66	120,725,554.06	-881,485,111.60
2014	1,160,466,715.75	497,682,440.74	-662,784,275.01
2015	1,266,670,470.64	1,776,394,864.33	509,724,393.69
2016	2,043,781,156.56	4,164,071,614.05	2,120,290,457.49

SALDO NETO DE LA TESORERIA GENERAL

SALDOS DE LAS CUENTAS CORRIENTES EN PESOS Y DE LA DEUDA FLOTANTE AL CIERRE CADA AÑO



■ Deuda Flotante
 ■ Saldos de la Tesorería
 ■ Diferencia



Contaduría General de la Provincia

HONORABLE TRIBUNAL DE CUENTAS
PERIODO 1993-2016
CUENTAS DE INVERSION
RESULTADOS DE SU TRATAMIENTO

Año	Acordada N°	Fecha de la Acordada	Resultado u opinión del H.T.C.
1993	2811/94	5/26/1994	Sin dictamen
1994	2846/95	5/26/1995	Ver informe en fs. 102
1995	2901/96	5/29/1996	Ver informe en fs. 122
1996	2956/97	5/28/1997	Sin observaciones
1997	012/98	5/28/1998	Sin observaciones
1998	024/99	5/26/1999	Sin dictamen u opinión
1999			Sin Tratamiento
2000	031/01	10/16/2001	Aprobada
2001	037/02	5/29/2002	Aprobada parcialmente
2002	016/03	5/28/2003	Dictamen favorable
2003	011/04	5/28/2004	Dictamen favorable
2004	016/05	5/30/2005	Dictamen favorable
2005	010/06	5/29/2006	Dictamen favorable
2006	050/07	5/31/2007	Dictamen favorable
2007	086/08	5/28/2008	Dictamen favorable
2008	115/09	5/28/2009	Dictamen favorable
2009	175/10	5/28/2010	Dictamen favorable
2010	209/11	5/27/2011	Dictamen favorable
2011	238/12	5/29/2012	Dictamen favorable
2012	280/13	5/28/2013	Dictamen favorable
2013	330/14	5/29/2014	Dictamen favorable
2014	370/15	5/28/2015	Dictamen favorable
2015	406/16	5/31/2016	Dictamen favorable
2016	435/17	5/31/2017	Dictamen favorable